



**J SINGH & ASSOCIATES (Regd.)**  
**CHARTERED ACCOUNTANTS**

505/506/507, **HUBTOWN Viva**, Shankar wadi,  
Western express Highway,  
Between Andheri & Jogeshwari (East),  
Mumbai - 400 060.  
Tel : 022-66994617/18/19 | 28361081  
Web : cajsingh.com  
Email : ca\_jsingh@rediffmail.com  
mumbai@cajsingh.com

**INDEPENDENT AUDITOR'S REPORT ON REVIEW OF INTERIM FINANCIAL INFORMATION**

To,  
**The Board of Directors of**  
**National Bank for Financing Infrastructure and Development**

**Introduction**

We have reviewed the accompanying Balance Sheet of National Bank for financing Infrastructure and Development ("the Bank") as at September 30, 2023 and the related Statement of Profit & Loss and Cash Flows for the quarter and half year ended 30<sup>th</sup> September 2023 and a summary of significant accounting policies and other explanatory notes. Management is responsible for the preparation and fair presentation of this interim financial information in accordance with the National Bank for Financing Infrastructure and Development General Rules, 2022 and accounting principles generally accepted in India including the Accounting Standards issued by ICAI and circulars and guidelines issued by the Reserve Bank of India ('RBI') from time to time. Our responsibility is to express a conclusion on this interim financial information based on our review.

**Scope of Review**

We conducted our review in accordance with Standard on Review Engagements (SRE) 2410, "Review of Interim Financial Information Performed by the Independent Auditor of the Entity". A review of interim financial information consists of making inquiries, primarily of persons responsible for financial and accounting matters, and applying analytical and other review procedures. A review is substantially less in scope than an audit conducted in accordance with Standards on Auditing and consequently does not enable us to obtain assurance that we would become aware of all significant matters that might be identified in an audit. Accordingly, we do not express an audit opinion.

**Conclusion**

Based on our review, nothing has come to our attention that causes us to believe that the accompanying interim financial information does not give a true and fair view of the state of affairs of the entity as at September 30, 2023, and of its results of operations and its cash flows for the quarter and half year ended 30<sup>th</sup> September, 2023 in accordance with Rule 9 of the National Bank for Financing Infrastructure and Development General Rules, 2022 and accounting principles generally accepted in India.

For J Singh & Associates  
Chartered Accountants  
FRN: 110266W

J Singh  
Partner  
M.No.042023  
UDIN: 23042023BGSBUE8601  
Place: Mumbai  
Date: 17-10-2023

**Branch Office :**

- Ahmedabad (Gujrat) • Banglore (Karnataka) • Bhopal (M. P.) • Bhubaneshwar (Orissa) • Chandigarh (Punjab) • Chennai (Tamilnadu)
- Hyderabad (Telangana) • Indore (M.P.) • Jaipur (Rajasthan) • Kolkatta (West Bengal) • Lucknow (U. P.) • New Delhi (NCR)
- Patna (Bihar) • Ranchi (Jharkhand) • Raipur (Chattisgarh) • Surat (Gujrat) • Thiruvananthapuram (Kerla) • Varanasi (U.P.)
- Vishakhapatnam (A. P.) • Vijaywada (A.P.)

National Bank for Financing Infrastructure and Development

राष्ट्रीय अवसंरचना वित्तपोषण और विकास बैंक

Balance Sheet as at September 30, 2023/ सितम्बर 30, 2023 की स्थिति के अनुसार तुलन पत्र

(In Rs. Crore)/ (राशि रु करोड़ में)

	Sch.	As on September 30, 2023	As on September 30, 2022	As on March 31, 2023
		(Unaudited)	(Unaudited)	(Audited)
<b>Assets/ आस्तियां</b>				
<b>Financial Assets/ वित्तीय आस्तियां</b>				
1. Cash in hand and balances with the Reserve Bank of India/ भारतीय रिज़र्व बैंक के पास हाथ में नकदी और अतिशेष	I	0.03	-	-
2. Balances with banks/ बैंकों के पास अतिशेष	II	21 615.34	12 573.02	12 941.01
3. Derivative Financial Instruments/ व्युत्पन्न वित्तीय साधन	III	-	-	-
4. Loans/ ऋण	IV	15 334.98	-	9 753.74
5. Investments/ विनिधान	V	100.00	12 691.06	4 339.83
6. Other financial assets (to be specified)/ अन्य वित्तीय आस्तियां (विनिर्दिष्ट करने के लिए)	VI	699.11	383.90	275.90
<b>Non-Financial Assets/ गैर वित्तीय आस्तियां</b>				
1. Property, plant and equipment/ संपत्ति, संयंत्र और उपस्कर	VII	2.96	0.06	1.62
2. Goodwill/ सद्भावना		-	-	-
3. Other intangible assets/ अन्य अमूर्त संपत्ति	VIII	0.34	-	0.24
4. Current tax assets/ वर्तमान कर आस्तियां		-	-	-
5. Deferred tax assets/ आस्थगित कर आस्तियां		-	-	-
6. Other non-financial assets (to be specified)/ अन्य गैर-वित्तीय आस्तियां (विनिर्दिष्ट करने के लिए)	IX	11.74	36.63	2.03
<b>Total assets/ कुल आस्तियां</b>		<b>37 764.50</b>	<b>25 684.67</b>	<b>27 314.37</b>
<b>Equity and liabilities/ साधारण शेयर और देनदारियां</b>				
<b>Financial Liabilities/ वित्तीय देनदारियां</b>				
1. Deposits/ जमा राशियां	X	-	-	-
2. Borrowings/ उधार	XI	-	-	800.48
3. Debt Securities/ ऋण प्रतिभूतियां	XII	9 936.96	-	-
4. Derivatives Financial Instruments/ व्युत्पन्न वित्तीय उपस्करों	III	49.05	-	-
5. Other financial liabilities (to be specified)/ अन्य वित्तीय देनदारियां (विनिर्दिष्ट करने के लिए)	XIII	237.78	-	-



*J.S.*

*[Signature]*

*[Signature]*



	Sch.	As on September 30, 2023	As on September 30, 2022	As on March 31, 2023
		(Unaudited)	(Unaudited)	(Audited)
<b>Non-Financial Liabilities/ गैर वित्तीय देनदारियां</b>				
1. Current tax liabilities/ वर्तमान कर देनदारियां		-	-	-
2. Deferred tax liabilities/ आस्थगित कर देनदारियां		-	-	-
3. Other non-financial liabilities (including provisions) to be specified/ अन्य गैर वित्तीय देनदारियां (उपबंध सहित) विनिर्दिष्ट करने के लिए	XIV	101.66	2.38	52.76
<b>Total liabilities/ कुल देनदारियां</b>		<b>10 325.45</b>	<b>2.38</b>	<b>853.24</b>
<b>Shareholders' fund/ शेयरधारकों की निधि</b>				
a. Share capital/ शेयर पूंजी	XV	20 000.00	20 000.00	20 000.00
b. Reserves and surplus/ भंडार और अधिअतिशेष	XVI	7 439.05	5 682.29	6 461.13
<b>Total/ कुल</b>		<b>27 439.05</b>	<b>25 682.29</b>	<b>26 461.13</b>
<b>Total equity and liabilities/ कुल साधारण शेयर और देनदारियां</b>		<b>37 764.50</b>	<b>25 684.67</b>	<b>27 314.37</b>
Contingent liabilities/ आकस्मिक देनदारियां	XVII	270.00	-	270.00

As per our report of even date / सम दिनांक की हमारी रिपोर्ट के अनुसार

For J Singh & Associates/ कृते जे सिंह एंड एसोसिएट्स

Chartered Accountants/ सनदी लेखाकार

FRN./ फर्म पंजीकरण संख्या 110266W

  
J Singh/  
जे सिंह  
Partner/  
साझेदार  
Membership No./ सदस्यता  
संख्या 042023



Place: Mumbai/


स्थान - मुंबई

Date: October 17, 2023

दिनांक: अक्टूबर 17, 2023


  
Monika Kalia/  
मोनिका कालिया  
(DMD-CFO)  
(डीएमडी-सीएफओ)

DIN: 08579733

  
Mrinal Goswami/  
मृणाल गोस्वामी  
(Head Treasury)  
(विभाग प्रमुख, ट्रेजरी)

FOR AND ON BEHALF OF THE BOARD OF DIRECTORS

निदेशक मंडल के लिए और उनकी ओर से

  
T. N. Manoharan/  
टी.एन. मनोहरन  
(Director)/  
(निदेशक)

DIN: 01186248

  
Samuel Joseph Jebaraj/  
शमूएल जोसफ जेबरज  
(DMD-L&PF)  
(डीएमडी-एल एंड पीएफ)  
DIN: 02262530

  
Rajkiran Rai G/  
राज किरण राय जि  
(Managing Director)/  
(प्रबंध संचालक)

DIN: 07427647

  
B. S. Venkatesha/  
बी. एस. वेकटेशा  
(DMD-CRO)  
(डीएमडी-सीआरओ)  
DIN: 08489577



**Schedule I: Cash in hand and balances with the Reserve Bank of India/ अनुसूची-I: भारतीय रिज़र्व बैंक के पास उपलब्ध नकद राशि तथा अतिशेष**

(In Rs. Crore)/ (राशि रु करोड़ में)

	As on September 30, 2023	As on September 30, 2022	As on March 31, 2023
	(Unaudited)	(Unaudited)	(Audited)
1. Cash in hand/ उपलब्ध नकद राशि	-	-	-
2. Balances with the Reserve Bank of India/ भारतीय रिज़र्व बैंक के पास अतिशेष	0.03	-	-
<b>Total (1+2)/ कुल (1+2)</b>	<b>0.03</b>	<b>-</b>	<b>-</b>

**Schedule II: Balances with banks/ अनुसूची-2: बैंकों के पास अतिशेष**

(In Rs. Crores)/ (राशि रु करोड़ में)

	As on September 30, 2023	As on September 30, 2022	As on March 31, 2023
	(Unaudited)	(Unaudited)	(Audited)
<b>1. In India/ भारत में</b>			
a. in current accounts/ चालू खातों में	11.36	-	0.02
b. in other deposit accounts/ अन्य जमा खातों में	21 603.98	12 573.02	12 940.99
<b>2. Outside India/ भारत के बाहर</b>			
a. in current accounts/ चालू खातों में	-	-	-
b. in other deposit accounts/ अन्य जमा खातों में	-	-	-
<b>Total (1+2)/ कुल (1+2)</b>	<b>21 615.34</b>	<b>12 573.02</b>	<b>12 941.01</b>



Jamy

S-

RSK  
SRE



Schedule III: Derivative financial Instruments/ अनुसूची-3: व्युत्पन्न वित्तीय उपस्करों

(In Rs. Crores)/ (तर्हि रु करोड़ में)

	As on September 30, 2023 (Unaudited)			As on September 30, 2022 (Unaudited)			As on March 31, 2023 (Audited)		
	Notional amounts आनुमानिक रकम	Fair Value Liabilities उचित मूल्य- देनदारियाँ	Fair Value Assets उचित मूल्य- आस्तियाँ	Notional amounts आनुमानिक रकम	Fair Value Liabilities उचित मूल्य- देनदारियाँ	Fair Value Assets उचित मूल्य- आस्तियाँ	Notional amounts आनुमानिक रकम	Fair Value Liabilities उचित मूल्य- देनदारियाँ	Fair Value Assets उचित मूल्य- आस्तियाँ
<b>Part I/ भाग I</b>									
(i)Currency derivatives:/ मुद्रा व्युत्पन्न:									
-Spot and forwards/ हॉज़ि और वायदा	-	-	-	-	-	-	-	-	-
-Currency Futures/ मुद्रा वायदे के सोदे	-	-	-	-	-	-	-	-	-
-Currency swaps/ मुद्रा अदला-बदली	-	-	-	-	-	-	-	-	-
-Options purchased/ खरीदे गए विकल्प	-	-	-	-	-	-	-	-	-
-Options sold (written)/ विक्री विकल्प(लिखित)	-	-	-	-	-	-	-	-	-
-Others/ अन्य	-	-	-	-	-	-	-	-	-
<b>Subtotal (i)/ उप-योग(i)</b>									
(ii)Interest rate derivatives/ ब्याज दर व्युत्पन्न									
-Forward Rate Agreements and Interest Rate Swaps/ वायदा दर स्वाप और ब्याज दर अदला-बदली	5 000.00	49.05	-	-	-	-	-	-	-
-Options purchased/ खरीदे गए विकल्प	-	-	-	-	-	-	-	-	-
-Options sold (written)/ विक्री विकल्प(लिखित)	-	-	-	-	-	-	-	-	-
-Futures/ फ्यूचर्स	-	-	-	-	-	-	-	-	-
-Others/ अन्य	-	-	-	-	-	-	-	-	-
<b>Subtotal(ii)/ उप-योग(ii)</b>	<b>5 000.00</b>	<b>49.05</b>							
(iii)Credit derivatives/ ऋण व्युत्पन्न	-	-	-	-	-	-	-	-	-
(iv)Equity linked derivatives/ साधारण शेयर से संबद्ध व्युत्पन्न	-	-	-	-	-	-	-	-	-

J SINGH & ASSOCIATES  
FUGA  
1101  
Chartered Accountants

4  
4

National Bank for Financial Infrastructure and Development  
बिनायक बैंक  
National Bank for Financial Infrastructure and Development  
बिनायक बैंक

	As on September 30, 2023		As on September 30, 2022		As on March 31, 2023	
	(Unaudited)		(Unaudited)		(Audited)	
(v) Other derivatives (Please specify)/ अन्य व्युत्पन्न (कृपया विनिर्दिष्ट करें)	-	-	-	-	-	-
<b>Total Derivative/ कुल व्युत्पन्न</b>	<b>5 000.00</b>	<b>49.05</b>	-	-	-	-
<b>Financial Instruments/ वित्तीय लिखत</b>	<b>5 000.00</b>	<b>49.05</b>	-	-	-	-
<b>(i)+(ii)+(iii)+(iv)+(v)</b>						
<b>Part IV/ भाग II</b>						
Included in above (Part I) are derivatives held for hedging and risk management purposes as follows/ बचाव व्यवस्था और जोखिम प्रबंधन उद्देश्यों के लिए उपयुक्त में शामिल (भाग I) व्युत्पन्न निम्नानुसार हैं:						
<b>(i) Fair value hedging:/ उचित मूल्य बचाव व्यवस्था:</b>						
- Currency derivatives/ मुद्रा व्युत्पन्न	-	-	-	-	-	-
- Interest rate derivatives/ ब्याज दर व्युत्पन्न	5 000.00	49.05	-	-	-	-
- Credit derivatives/ प्रत्यक्ष व्युत्पन्न	-	-	-	-	-	-
- Equity linked derivatives/ साधारण शेयर से संबद्ध व्युत्पन्न	-	-	-	-	-	-
- Others/ अन्य	-	-	-	-	-	-
<b>Subtotal (i)/ उप-योग(i)</b>	<b>5 000.00</b>	<b>49.05</b>	-	-	-	-
<b>(ii) Cash flow hedging:/ नकदी प्रवाह बचाव व्यवस्था:</b>						
- Currency derivatives/ मुद्रा व्युत्पन्न	-	-	-	-	-	-
- Interest rate derivatives/ ब्याज दर व्युत्पन्न	-	-	-	-	-	-
- Credit derivatives/ प्रत्यक्ष व्युत्पन्न	-	-	-	-	-	-
- Equity linked derivatives/ साधारण शेयर से संबद्ध व्युत्पन्न	-	-	-	-	-	-
- Others/ अन्य	-	-	-	-	-	-
<b>Subtotal (ii)/ उप-योग(ii)</b>	-	-	-	-	-	-
<b>(iii) Net investment hedging/ निवल विनिधन बचाव व्यवस्था</b>						
- Currency derivatives/ मुद्रा व्युत्पन्न	-	-	-	-	-	-
- Interest rate derivatives/ ब्याज दर व्युत्पन्न	-	-	-	-	-	-
- Credit derivatives/ प्रत्यक्ष व्युत्पन्न	-	-	-	-	-	-
- Equity linked derivatives/ साधारण शेयर से संबद्ध व्युत्पन्न	-	-	-	-	-	-
- Others/ अन्य	-	-	-	-	-	-
<b>Subtotal (iii)/ उप-योग(iii)</b>	-	-	-	-	-	-
<b>(iv) Undesignated Derivatives/ अनामित व्युत्पन्न</b>						
<b>Total Derivative Financial Instruments/ कुल व्युत्पन्न वित्तीय लिखत (i)+(ii)+(iii)+(iv)</b>	<b>5 000.00</b>	<b>49.05</b>	-	-	-	-



J.S.

**Schedule IV: Loans [Net of specific provisions i.e. provisions for Non-Performing Assets]/**  
**अनुसूची-4: ऋण [विशिष्ट प्रावधानों का योग अर्थात् अनर्जक आस्तियों के लिए प्रावधान]**

(In Rs. Crores)/(राशि रु करोड़ में)

	As on September 30, 2023	As on September 30, 2022	As on March 31, 2023
	(Unaudited)	(Unaudited)	(Audited)
1. a. Bill purchased, and bills discounted/ खरीदे गए बिल और मितिकाटा बिल	-	-	-
b. Loans repayable on demand/ मांग पर प्रतिदेय ऋण	-	-	-
c. Term loans/ मीयादी ऋण	15 334.98	-	9 753.74
d. Others (to be specified)/ अन्य (विनिर्दिष्ट किया जाएगा)			
<b>Subtotal (1)/ उप-योग(I)</b>	<b>15 334.98</b>	<b>-</b>	<b>9 753.74</b>
2. a. Secured by tangible assets/ पूर्त आस्तियों द्वारा प्रतिभूत	8 334.98	-	5,753.63
b. Secured by intangible assets/ अमूर्त आस्तियों द्वारा प्रतिभूत	-	-	-
c. Secured by bank/government guarantee/ बैंक/सरकारी गारंटी द्वारा प्रतिभूत	-	-	-
d. Unsecured/ प्रतिभूति रहित	7 000.00	-	4,000.11
<b>Subtotal (2)/ उप-योग (2)</b>	<b>15 334.98</b>	<b>-</b>	<b>9,753.74</b>
3. a. Loans in India/ भारत में ऋण	15 334.98	-	9,753.74
b. Loans outside India/ भारत के बाहर ऋण	-	-	-
<b>Subtotal (3)/ उप-योग (3)</b>	<b>15 334.98</b>	<b>-</b>	<b>9,753.74</b>
<b>Subtotal (1), (2) and (3) should tally with each other. / उप-योग (1), (2) और (3) एक दूसरे से मेल खाना चाहिए</b>	<b>15 334.98</b>	<b>-</b>	<b>9,753.74</b>

**Schedule V: Investments [ net of provisions for depreciation and non-performing  
investments]/ अनुसूची-5: विनिधान [मूल्यहास और अनर्जक विनिधान के लिए उपबंधों का योग]**

(In Rs. Crores)/(राशि रु करोड़ में)

	As on September 30, 2023	As on September 30, 2022	As on March 31, 2023
	(Unaudited)	(Unaudited)	(Audited)
<b>1. Investment in India/ भारत में विनिधान</b>			
a. Securities of Central and State Governments/ केंद्रीय और राज्य सरकारों की प्रतिभूतियां	-	12 691.06	4 339.83
b. Shares of banks and financial institutions/ बैंको और वित्तीय संस्थानों के शेयर	-	-	-



	As on September 30, 2023	As on September 30, 2022	As on March 31, 2023
	(Unaudited)	(Unaudited)	(Audited)
c. Bonds, debentures and other securities of banks and financial institutions/ बैंकों और वित्तीय संस्थानों के बॉण्ड, डिबेंचर और अन्य प्रतिभूतियां	-	-	-
d. Units of Mutual Funds and Other units / म्यूचुअल फंड की इकाइयां और अन्य इकाइयां	-	-	-
e. Shares, bonds, debentures, and other securities of other entities/ अन्य इकाइयों के शेयर, बॉण्ड, डिबेंचर और अन्य प्रतिभूतियां	100.00	-	-
f. Investment in Subsidiaries, associate, and joint ventures/ सहायक, सहयोगी और संयुक्त उद्यमों के विनिधान	-	-	-
g. Others (to be specified)/ अन्य (विनिर्दिष्ट किया जाएगा)	-	-	-
<b>Subtotal (1)/ उप-योग (1)</b>	<b>100.00</b>	<b>12 691.06</b>	<b>4 339.83</b>
<b>2. Investment outside India/ भारत के बाहर विनिधान</b>			
a. Government securities/ सरकारी प्रतिभूतियां	-	-	-
b. Subsidiaries, associates and joint ventures/ सहायक, सहयोगी और संयुक्त उद्यम	-	-	-
c. Others (to be specified)/ अन्य (विनिर्दिष्ट किया जाएगा)	-	-	-
<b>Subtotal (2)/ उप-योग (2)</b>	<b>-</b>	<b>-</b>	<b>-</b>
<b>Total (1+2)/ कुल (1+2)</b>	<b>100.00</b>	<b>12 691.06</b>	<b>4 339.83</b>


**Schedule VI : Other financial assets/ अनुसूची-6: अन्य वित्तीय आस्तियां**

(In Rs. Crores)/ (राशि ₹ करोड़ में)

	As on September 30, 2023	As on September 30, 2022	As on March 31, 2023
	(Unaudited)	(Unaudited)	(Audited)
1. Receivables/ प्राप्य राशि	36.63	-	-
2. Receivables in respect of insurance claims/ बीमा दावे से संबंधित प्राप्य राशि	-	-	-
3. Others (to be specified)/ अन्य (विनिर्दिष्ट किया जाएगा)	662.48	383.90	275.90
<b>Total/ कुल</b>	<b>699.11</b>	<b>383.90</b>	<b>275.90</b>



7





**Schedule VII : Property, plant and equipment [Net of Depreciation]/ अनुसूची-7: संपत्ति, संयंत्र और उपस्कर (मूल्यहास का योग)**

(In Rs. Crores)/ (राशि रु करोड़ में)

	As on September 30, 2023	As on September 30, 2022	As on March 31, 2023
	(Unaudited)	(Unaudited)	(Audited)
<b>1. Properties/ संपत्ति</b>			
a. At cost as on 31st March of the preceding year/ पूर्ववर्ती वर्ष के 31 मार्च की स्थिति के अनुसार लागत पर	-	-	-
b. Additions during the year/ वर्ष के दौरान परिवर्धन	-	-	-
c. Deductions during the year/ वर्ष के दौरान कटौती	-	-	-
d. Depreciation to date/ आज तक मूल्यहास	-	-	-
<b>2. Plant and equipment/ संयंत्र और उपस्कर</b>			
a. At cost as on 31st March of the preceding year/ पूर्ववर्ती वर्ष के 31 मार्च की स्थिति के अनुसार लागत पर	-	-	-
b. Additions during the year/ वर्ष के दौरान परिवर्धन	-	-	-
c. Deductions during the year/ वर्ष के दौरान कटौती	-	-	-
d. Depreciation to date/ आज तक मूल्यहास	-	-	-
<b>3. Other fixed assets/ अन्य निर्धारित आस्तियां</b>	<b>2.96</b>	<b>0.06</b>	<b>1.62</b>
a. At cost as on 31st March of the preceding year/ पूर्ववर्ती वर्ष के 31 मार्च की स्थिति के अनुसार लागत पर	1.88	0.04	0.04
b. Additions during the year/ वर्ष के दौरान परिवर्धन	1.88	0.03	1.84
c. Deductions during the year/ वर्ष के दौरान कटौती			
d. Depreciation to date/ आज तक मूल्यहास	0.80	0.01	0.26
<b>Total (1+2+3)/ कुल (1+2+3)</b>	<b>2.96</b>	<b>0.06</b>	<b>1.62</b>



*Handwritten signature*

*Handwritten signature*

*Handwritten signature*



*Handwritten signature*

**Schedule VIII : Other Intangible Assets/ अनुसूची-8: अन्य अमूर्त आस्तियां**

(In Rs. Crores)/ (राशि रु करोड़ में)

	As on September 30, 2023	As on September 30, 2022	As on March 31, 2023
	(Unaudited)	(Unaudited)	(Audited)
1. Others Intangible Assets (to be specified)/ अन्य अमूर्त आस्तियां (विनिर्दिष्ट किया जाएगा)	0.34	-	0.24
a. At cost as on 31st March of the preceding year/ पूर्ववर्ती वर्ष के 31 मार्च की स्थिति के अनुसार लागत पर	0.26	-	0.00
b. Additions during the year/ वर्ष के दौरान परिवर्धन	0.14	-	0.26
c. Deductions during the year/ वर्ष के दौरान कटौती	-	-	-
d. Depreciation to date/ आज तक मूल्यहास	0.06	-	0.02
<b>Total/ कुल</b>	<b>0.34</b>	<b>-</b>	<b>0.24</b>

**Schedule IX: Other non-financial assets/ अनुसूची-9: अन्य गैर वित्तीय आस्तियां**

(In Rs. Crores)/ (राशि रु करोड़ में)

	As on September 30, 2023	As on September 30, 2022	As on March 31, 2023
	(Unaudited)	(Unaudited)	(Audited)
1. Advances given for procurement of Property, Plant and Equipment/ संपत्ति, संयंत्र और उपस्कर के उपापन के लिए दिए गए अग्रिम	-	-	-
2. Prepaid expenses/ पूर्वसंदत व्यय	0.01	-	0.14
3. Others (to be specified)/ अन्य (विनिर्दिष्ट किया जाएगा)	11.73	36.63	1.89
<b>Total/ कुल</b>	<b>11.74</b>	<b>36.63</b>	<b>2.03</b>

**Schedule X: Deposits/ अनुसूची-10: जमा**

(In Rs. Crores)/ (राशि रु करोड़ में)

	As on September 30, 2023	As on September 30, 2022	As on March 31, 2023
	(Unaudited)	(Unaudited)	(Audited)
1. From Banks/ बैंकों से	-	-	-
2. From Others (to be specified)/ अन्य से (विनिर्दिष्ट किया जाएगा)	-	-	-
<b>Total (1+2)/ कुल (1+2+3)</b>	<b>-</b>	<b>-</b>	<b>-</b>



Handwritten signatures and initials in blue ink.



**Schedule XI : Borrowings/ अनुसूची-11: उधार**

(In Rs. Crores)/ (राशि रु करोड़ में)

	As on September 30, 2023	As on September 30, 2022	As on March 31, 2023
	(Unaudited)	(Unaudited)	(Audited)
<b>1. Borrowings in India/ भारत में उधार</b>	-	-	-
a. From Reserve Bank of India/ भारतीय रिज़र्व बैंक से	-	-	-
b. From Government of India/ भारत सरकार से	-	-	-
c. Term Loans from Banks/ बैंकों से मीयादी ऋण	-	-	-
d. Term Money Borrowings/ मियादी मुद्रा उधार	-	-	-
e. Others (to be specified)/ अन्य से (विनिर्दिष्ट किया जाएगा)	-	-	800.48
<b>Subtotal (1)/ उप-योग (1)</b>	-	-	<b>800.48</b>
<b>2. Borrowings outside India/ भारत के बाहर उधार</b>			
a. Multilateral/Bilateral Organisations (to be specified)/ बहुपक्षीय/द्विपक्षीय संगठन (विनिर्दिष्ट किया जाएगा)	-	-	-
b. Other Development Financial Institutions (to be specified)/ अन्य विकास वित्तीय संस्थाएं (विनिर्दिष्ट किया जाएगा)	-	-	-
<b>Subtotal (2)/ उप-योग (2)</b>	-	-	-
<b>Total (1 + 2)/ कुल (1+2)</b>	-	-	<b>800.48</b>

**Schedule XII : Debt securities/ अनुसूची-12: ऋण प्रतिभूतियां\***

(In Rs. Crores)/ (राशि रु करोड़ में)

	As on September 30, 2023	As on September 30, 2022	As on March 31, 2023
	(Unaudited)	(Unaudited)	(Audited)
<b>1. Debt securities issued in India/ भारत में जारी ऋण प्रतिभूतियां</b>	-	-	-
a. Bonds and debentures/ बॉण्ड और डिबेंचर	9 936.96	-	-
b. Commercial paper/ वाणिज्यिक पेपर	-	-	-
c. Certificate of deposits/ जमा राशि का प्रमाणपत्र	-	-	-
d. Others (to be specified)/ अन्य (विनिर्दिष्ट किया जाएगा)	-	-	-
<b>Subtotal (1)/ उप-योग (1)</b>	<b>9 936.96</b>	-	-



	As on September 30, 2023	As on September 30, 2022	As on March 31, 2023
	(Unaudited)	(Unaudited)	(Audited)
<b>2. Debt securities issued outside India/ भारत के बाहर जारी ऋण प्रतिभूतियां</b>	-	-	-
a. Bonds and debentures/ बॉण्ड और डिबेंचर	-	-	-
b. Others (to be specified)/ अन्य (विनिर्दिष्ट किया जाएगा)	-	-	-
<b>Subtotal (2)/ उप-योग (2)</b>	-	-	-
<b>Total (1 + 2)/ कुल (1+2)</b>	<b>9 936.96</b>	-	-

\* Debt securities subscribed by the Government of India shall be presented separately under this schedule. / भारत सरकार द्वारा अभिदत्त ऋण प्रतिभूतियों को इस अनुसूची के अंतर्गत अलग से प्रस्तुत किया जाएगा

**Schedule XIII: Other financial liabilities/ अनुसूची-13: अन्य वित्तीय देनदारियां**

(In Rs. Crores)/ (राशि रु करोड़ में)

	As on September 30, 2023	As on September 30, 2022	As on March 31, 2023
	(Unaudited)	(Unaudited)	(Audited)
1. Interest accrued/ प्रोदभूत ब्याज	237.78	-	-
2. Unpaid Dividend/ असंदत्त लाभांश	-	-	-
3. Unpaid matured debentures and interest accrued thereon/ असंदत्त परिपक्व डिबेंचर और उस पर प्रोदभूत ब्याज	-	-	-
4. Others (to be specified)/ अन्य (विनिर्दिष्ट किया जाएगा)	-	-	-
<b>Total/ कुल</b>	<b>237.78</b>	-	-

**Schedule XIV: Other non-financial liabilities (including provisions)/ अनुसूची-14: अन्य गैर-वित्तीय देनदारियां (उपबंधों सहित)**

(In Rs. Crores)/ (राशि रु करोड़ में)

	As on September 30, 2023	As on September 30, 2022	As on March 31, 2023
	(Unaudited)	(Unaudited)	(Audited)
1. Revenue received in advance/ अग्रिम में प्राप्त राजस्व	25.50	-	-
2. Provisions/ उपबंध	61.34	-	39.01
3. Others (to be specified)/ अन्य (विनिर्दिष्ट किया जाएगा)	14.82	2.38	13.75
<b>Total/ कुल</b>	<b>101.66</b>	<b>2.38</b>	<b>52.76</b>



*Handwritten signature*

*Handwritten signature*



**Schedule XV: Share Capital/ अनुसूची-15: शेयर पूंजी**

(In Rs. Crores)/ (राशि रु करोड़ में)

	As on September 30, 2023	As on September 30, 2022	As on March 31, 2023
	(Unaudited)	(Unaudited)	(Audited)
<b>1. Authorized Capital/ प्राधिकृत पूंजी</b>			
a. Equity Share Capital (1,00,00,00,00,000 Shares of Rs.10/- each)/ साधारण शेयर पूंजी (1,00,00,00,00,000 रुपये के शेयर 10/- प्रत्येक)	1 00 000.00	1 00 000.00	1 00 000.00
<b>2. Issued, Subscribed and Paid-up Capital:/ जारी, अभिदत्त और चुकता पूंजी</b>			
a. Equity Share Capital (20,00,00,00,00,000 Shares of Rs.10/- each fully paid up)/ साधारण शेयर पूंजी (20,00,00,00,00,000 रुपये के शेयर 10/- प्रत्येक पूरी तरह से चुकता)	20 000.00	20 000.00	20 000.00
<b>Total share capital/ कुल शेयर पूंजी</b>	<b>20 000.00</b>	<b>20 000.00</b>	<b>20 000.00</b>

**Schedule XVI: Reserves and Surplus/ अनुसूची-16: आरक्षित और अधिअतिशेष**

(In Rs. Crores)/ (राशि रु करोड़ में)

	As on September 30, 2023	As on September 30, 2022	As on March 31, 2023
	(Unaudited)	(Unaudited)	(Audited)
<b>1. Reserve fund/ आरक्षित निधि</b>			
(Created under Section 24 of the National Bank for Financing Infrastructure and Development Act, 2021)/ (राष्ट्रीय अवसंरचना वित्तपोषण और विकास बैंक अधिनियम, 2021 की धारा 24 के अंतर्गत सृजित)	-	-	-
a. Opening Balance/ प्रारंभिक अतिशेष	233.22	23.94	23.94
b. Additions during the year/ वर्ष के दौरान परिवर्धन	-	-	209.28
c. Utilisations during the year/ वर्ष के दौरान उपयोग	-	-	-
d. Closing Balance/ अंतिम अतिशेष	<b>233.22</b>	<b>23.94</b>	<b>233.22</b>
<b>2. Capital Reserve/ आरक्षित पूंजी</b>			
a. Opening Balance/ प्रारंभिक अतिशेष	5 295.05	5 000.52	5 000.52
b. Additions during the year/ वर्ष के दौरान परिवर्धन	195.54	120.93	294.53
c. Utilisations during the year/ वर्ष के दौरान उपयोग			
d. Closing Balance/ अंतिम अतिशेष	<b>5 490.59</b>	<b>5 121.45</b>	<b>5 295.05</b>
<b>3. Investment Reserve/ आरक्षित विनिधान</b>			
a. Opening Balance/ प्रारंभिक अतिशेष	-	-	-



	As on September 30, 2023	As on September 30, 2022	As on March 31, 2023
	(Unaudited)	(Unaudited)	(Audited)
b. Additions during the year/ वर्ष के दौरान परिवर्धन	-	-	-
c. Utilisations during the year/ वर्ष के दौरान उपयोग	-	-	-
d. Closing Balance/ अंतिम अतिशेष	-	-	-
<b>4. Special Reserve created and maintained u/s 36(1)(viii) of the Income-tax Act, 1961/ आयकर अधिनियम, 1961 की धारा 36(1)(viii) के अधीन निर्मित और अनुरक्षित विशेष आरक्षित</b>			
a. Opening Balance/ प्रारंभिक अतिशेष	-	-	-
b. Additions during the year/ वर्ष के दौरान परिवर्धन	-	-	-
c. Utilisations during the year/ वर्ष के दौरान उपयोग	-	-	-
d. Closing Balance/ अंतिम अतिशेष	-	-	-
<b>5. Revaluation Reserves/ पुनर्मूल्यन आरक्षित</b>			
a. Opening Balance/ प्रारंभिक अतिशेष	-	-	-
b. Additions during the year/ वर्ष के दौरान परिवर्धन	-	-	-
c. Utilisations during the year/ वर्ष के दौरान उपयोग	-	-	-
d. Closing Balance/ अंतिम अतिशेष	-	-	-
<b>6. General Reserve/ सामान्य आरक्षित</b>			
a. Opening Balance/ प्रारंभिक अतिशेष	-	-	-
b. Additions during the year/ वर्ष के दौरान परिवर्धन	-	-	-
c. Utilisations during the year/ वर्ष के दौरान उपयोग	-	-	-
d. Closing Balance/ अंतिम अतिशेष	-	-	-
<b>7. Balance in Statement of Profit &amp; Loss Account/ लाभ और हानि खाते के विवरण में अतिशेष</b>			
a. Opening Balance/ प्रारंभिक अतिशेष	932.87	95.76	95.76
b. Additions during the year/ वर्ष के दौरान परिवर्धन	782.37	441.14	837.11
c. Utilisations during the year/ वर्ष के दौरान उपयोग			
d. Closing Balance/ अंतिम अतिशेष	<b>1 715.24</b>	<b>536.90</b>	<b>932.87</b>
<b>8. Other specific reserves (to be specified)/ अन्य विशेष आरक्षित (विनिर्दिष्ट किया जाएगा)</b>			
a. Opening Balance/ प्रारंभिक अतिशेष	-	-	-
b. Additions during the year/ वर्ष के दौरान परिवर्धन	-	-	-
c. Utilisations during the year/ वर्ष के दौरान उपयोग	-	-	-
d. Closing Balance/ अंतिम अतिशेष	-	-	-



J. SINGH

[Signature]

[Signature]



	As on September 30, 2023	As on September 30, 2022	As on March 31, 2023
	(Unaudited)	(Unaudited)	(Audited)
<b>Total Reserves and Surplus/ कुल आरक्षित और अधिशेष</b>	7 439.05	5 682.28	6 461.13

**Schedule XVII : Contingent liabilities/ अनुसूची-17: आकस्मिक देयताएं**

(In Rs. Crores)/ (राशि रु करोड़ में)

	As on September 30, 2023	As on September 30, 2022	As on March 31, 2023
	(Unaudited)	(Unaudited)	(Audited)
1. Claims against the institution not acknowledged as debts/ संस्था के खिलाफ दावों को ऋण के रूप में स्वीकार नहीं किया गया	-	-	-
2. On account of guarantees / Letters of Credit/ प्रत्याभूतियों/प्रत्यय पत्रों के लेखे	270.00	-	270.00
3. On account of forward Contracts/ अग्रिम संविदाओं के लेखे	-	-	-
4. On account of underwriting commitments/ हामीदारी प्रतिबद्धता के लेखे	-	-	-
5. On account of uncalled monies on partly paid shares, debentures/ आंशिक रूप से भुगतान किए गए शेयरों, डिबेंचर पर अनावश्यक धन के लेखे	-	-	-
6. Other items for which the institution is contingently liable (to be specified)/ अन्य मदें जिनके लिए संस्था आकस्मिक रूप से उत्तरदायी है (विनिर्दिष्ट की जाएं)	-	-	-
<b>Total/ कुल</b>	<b>270.00</b>	<b>-</b>	<b>270.00</b>



J.S.

hsw



**National Bank for Financing Infrastructure and Development**

**राष्ट्रीय अवसंरचना वित्तपोषण और विकास बैंक**

**Statement of Profit and Loss for Half Year ended September 30, 2023 / 30 सितंबर, 2023 को**

समाप्त छमाही के लिए लाभ और हानि का विवरण

(In Rs. Crores)/ (राशि रु करोड़ में)

		6 months ended September 30, 2023 (Unaudited)	6 months ended September 30, 2022 (Unaudited)	12 months ended March 31, 2023 (Audited)
<b>Income/ आय</b>				
Interest and discount/ ब्याज और बट्टा	XVIII	1041.20	467.58	1121.89
Fees and commission income/ शुल्क और कमीशन आय		0.82	-	-
Net gain/(loss) on sale of investments/ विनिधान की बिक्री पर शुद्ध लाभ/(हानि)	XIX	0.35	-	-
Other Income/ अन्य आय	XX	23.26		5.18
<b>Total income/ कुल आय</b>		<b>1065.63</b>	<b>467.58</b>	<b>1127.07</b>
<b>Expenditure/ व्यय</b>				
Finance Cost/ वित्तीय लागत	XXI	221.15	-	3.29
Fees and commission expense/ शुल्क और कमीशन आय		-	-	-
Provisions/ reversal on financial assets/ वित्तीय आस्तियों पर उपबंध/ उलट	XXII	21.56	14.32	39.78
Employee benefits/ कर्मचारी लाभ	XXIII	18.19	1.27	10.23
Depreciation and impairment on property, plant and equipment/ संपत्ति, संयंत्र और उपस्कर पर मूल्यहास और हानि		0.55	0.01	0.26
Amortisation and impairment of intangible assets/ अमूर्त संपत्ति का क्रमिक अपाकरण और हानि		0.04	-	0.02
Other expenses/ अन्य व्यय	XXIV	21.78	10.84	27.10
<b>Total expenses/ कुल व्यय</b>		<b>283.26</b>	<b>26.44</b>	<b>80.68</b>
<b>Net profit/(loss) before taxes and exceptional items/ करों और असाधारण मदों से पूर्व शुद्ध लाभ/(हानि)</b>		<b>782.37</b>	<b>441.14</b>	<b>1 046.39</b>
<b>Exceptional items/ असाधारण मद</b>				
<b>Net profit/(loss) before taxes/ करों से पूर्व शुद्ध लाभ/(हानि)</b>		<b>782.37</b>	<b>441.14</b>	<b>1 046.39</b>
<b>Tax expenses/ कर व्यय</b>				
i. Current tax/ वर्तमान कर		-	-	-



*JAMA*

*SA*

*S. Kester*





	6 months ended September 30, 2023	6 months ended September 30, 2022	12 months ended March 31, 2023
	(Unaudited)	(Unaudited)	(Audited)
ii. Deferred tax/ आस्थगित कर	-	-	-
<b>Net Profit/(loss) after tax for the period/ अवधि के लिए कर पश्चात शुद्ध लाभ/(हानि)</b>	<b>782.37</b>	<b>441.14</b>	<b>1 046.39</b>
<b>Appropriations:/ विनियोजन</b>			
a. Transfer to General Reserve/ सामान्य आरक्षित में स्थानांतरण	-	-	-
b. Transfer to Special Reserve u/s 36(1)(viii) of the Income-tax Act, 1961/ आयकर अधिनियम, 1961 की धारा 36(1)(viii) के अधीन विशेष आरक्षित में स्थानांतरण	-	-	-
c. Transfer to Reserve Fund u/s 24 of NaBFID Act 2021/ राष्ट्रीय अवसंरचना वित्तपोषण और विकास बैंक अधिनियम, 2021 की धारा 24 के अधीन आरक्षित में स्थानांतरण	-	-	209.28
d. Others (to be specified)/ अन्य (विनिर्दिष्ट की जाए)	-	-	-
e. Surplus in Profit and Loss account carried forward/ लाभ और हानि खाते में अधिअतिशेष को अग्रेषित किया गया	<b>782.37</b>	<b>441.14</b>	<b>837.11</b>
<b>Earnings Per Share/ प्रति शेयर आय</b>			
a. Basic/ आधार	0.39	0.22	0.52
b. Diluted/ मंदित	0.39	0.22	0.52

As per our report of even date / सम दिनांक की हमारी रिपोर्ट के अनुसार

For J Singh & Associates/ कृते जे सिंह एंड एसोसिएट्स

Chartered Accountants/ सनदी लेखाकार

FRN./ फर्म पंजीकरण संख्या 110266W

  
J Singh  
जे सिंह

Partner/  
साझेदार

Membership No./ सदस्यता  
संख्या 042023





Monika Kalia/  
मोनिका कालिया  
(DMD-CFO)  
(डीएमडी-सीएफओ)

DIN:08579733



T. N. Manoharan/  
टी.एन. मनोहरन  
(Director)/  
(निदेशक)

DIN: 01186248




Rajkumar Rai G/  
राज/किरण राय जि  
(Managing Director)/  
(प्रबंध संचालक)

DIN: 07427647

Place: Mumbai/  
स्थान - मुंबई

Date: October 17, 2023  
दिनांक: अक्टूबर 17, 2023

  
Mrinal Goswami/  
मृणाल गोस्वामी  
(Head Treasury)  
(विभाग प्रमुख, ट्रेजरी)

  
Samuel Joseph Jebaraj/  
समूएल जोसफ जेबराज  
(DMD-L&PF)  
(डीएमडी-एल एंड पीएफ)  
DIN: 02262530

  
B. S. Venkatesha/  
बी. एस. वेंकटेशा  
(DMD-CRO)  
(डीएमडी-सीआरओ)  
DIN: 08489577



**Schedule XVIII: Interest and Discount/ अनुसूची-18: ब्याज और बट्टा**

(In Rs. Crores)/ (राशि रु करोड़ में)

	6 months ended September 30, 2023 (Unaudited)	6 months ended September 30, 2022 (Unaudited)	12 months ended March 31, 2023 (Audited)
1. Interest and discount income on loans and advances/ ऋण और अग्रिम पर ब्याज और छूट आय	499.03	-	43.42
2. Interest and discount income on investments/ विनिधान पर ब्याज और छूट आय	75.50	311.31	733.19
3. Interest on balances with and due from banks/ बैंकों से देय और अतिशेष राशि पर ब्याज	446.88	156.27	343.50
4. Other interest income (to be specified)/ अन्य ब्याज आय (निर्दिष्ट किया जाना है)	19.79	-	1.78
<b>Total/ कुल</b>	<b>1 041.20</b>	<b>467.58</b>	<b>1 121.89</b>

**Schedule XIX: Net gain/(loss) on sale of investments/ अनुसूची-19: विनिधान की बिक्री पर शुद्ध लाभ/(हानि)**

(In Rs. Crores)/ (राशि रु करोड़ में)

	6 months ended September 30, 2023 (Unaudited)	6 months ended September 30, 2022 (Unaudited)	12 months ended March 31, 2023 (Audited)
1. Profit on sale of Investments Less: Loss on sale of investments/ कम विनिधान की बिक्री पर लाभ: विनिधान की बिक्री पर हानि	0.35	-	-
<b>Total/ कुल</b>	<b>0.35</b>	<b>-</b>	<b>-</b>

**Schedule XX : Other income/ अनुसूची-20: अन्य आय**

(In Rs. Crores)/ (राशि रु करोड़ में)

	6 months ended September 30, 2023 (Unaudited)	6 months ended September 30, 2022 (Unaudited)	12 months ended March 31, 2023 (Audited)
1. Upfront and processing Fees/ अग्रिम और प्रसंस्करण शुल्क	23.19	-	5.18
2. Income earned by way of dividends on investments/ विनिधान पर लाभांश के रूप में अर्जित आय	-	-	-
3. Income earned by way of dividends etc from Subsidiaries, Associates and joint ventures/ सहायक कंपनियों, सहयोगियों और संयुक्त उद्यमों से लाभांश आदि के माध्यम से अर्जित आय	-	-	-
4. Foreign exchange gains/(loss) (other than considered as finance costs)/ विदेशी मुद्रा लाभ/(हानि) (वित्त लागत के अतिरिक्त)	-	-	-



Handwritten signatures and initials in blue ink.



	6 months ended September 30, 2023	6 months ended September 30, 2022	12 months ended March 31, 2023
	(Unaudited)	(Unaudited)	(Audited)
5. Other income (to be specified)/ अन्य आय (विनिर्दिष्ट किया जाएगा)	0.07	-	-
<b>Total/ कुल</b>	<b>23.26</b>	<b>-</b>	<b>5.18</b>

**Schedule XXI : Finance Costs/ अनुसूची-21: वित्त लागत**

(In Rs. Crores)/ (राशि रु करोड़ में)

	6 months ended September 30, 2023	6 months ended September 30, 2022	12 months ended March 31, 2023
	(Unaudited)	(Unaudited)	(Audited)
1. Interest on deposits/ निक्षेप पर ब्याज	-	-	-
2. Interest on borrowings/ उधार पर ब्याज	7.62	-	3.29
3. Interest on debt securities/ ऋण प्रतिभूतियों पर ब्याज	207.55	-	.00
4. Other interest expenses (to be specified)/ अन्य ब्याज खर्च (विनिर्दिष्ट किया जाएगा)	5.98	-	.00
<b>Total/ कुल</b>	<b>221.15</b>	<b>-</b>	<b>3.29</b>

**Schedule XXII: Provision on financial assets/ अनुसूची-22: वित्तीय आस्तियों पर प्रावधान**

(In Rs. Crores)/ (राशि रु करोड़ में)

	6 months ended September 30, 2023	6 months ended September 30, 2022	12 months ended March 31, 2023
	(Unaudited)	(Unaudited)	(Audited)
1. Provision for non-performing assets/ अनर्जक आस्तियों के लिए उपबंध	-	-	-
2. Provision for standard loans/ मानक ऋण के लिए उपबंध	22.33	-	39.01
3. Provisions/ reversal for diminution in value of investments/ लंबी अवधि के विनिधान के मूल्य में कमी के उपबंध/ उलट	(0.77)	14.32	0.77
4. Provisions / Reversals on other financial assets/ अन्य वित्तीय आस्तियों पर उपबंध/उलटाव	-	-	-
<b>Total/ कुल</b>	<b>21.56</b>	<b>14.32</b>	<b>39.78</b>



**Schedule XXIII: Employee benefits/ अनुसूची-23: कर्मचारी लाभ**

(In Rs. Crores)/ (राशि रु करोड़ में)

	6 months ended September 30, 2023	6 months ended September 30, 2022	12 months ended March 31, 2023
	(Unaudited)	(Unaudited)	(Audited)
1. Salaries and wages including bonus on permanent employees / बोनस सहित वेतन और मजदूरी	6.19	1.26	3.04
2. Salaries and wages including bonus on deputed employees / बोनस सहित वेतन और मजदूरी	11.76	-	7.14
3. Contribution to Provident Fund and other funds/ भविष्य निधि और अन्य निधियों में योगदान	-	-	-
4. Staff Welfare expenses/ कर्मचारी कल्याण व्यय	0.05	-	0.04
5. Others/ (to be specified)	0.19	0.01	0.01
<b>Total/ कुल</b>	<b>18.19</b>	<b>1.27</b>	<b>10.23</b>

**Schedule XXIV: Other expenses/ अनुसूची-24: अन्य खर्चे**

(In Rs. Crores)/ (राशि रु करोड़ में)

	6 months ended September 30, 2023	6 months ended September 30, 2022	12 months ended March 31, 2023
	(Unaudited)	(Unaudited)	(Audited)
1. Rent, Rates and Taxes/ किराया, दरें और कर	9.88	1.74	5.65
2. Electricity and other utilities/ बिजली और अन्य सुविधाएं	0.01	-	0.01
3. Printing and Stationery/ प्रिंटिंग और स्टेशनरी	0.02	.01	0.03
4. Communication cost/ संचार लागत	-	-	-
5. Advertisement and publicity/ विज्ञापन और प्रचार	0.46	-	0.13
6. Directors' fees, allowances, and expenses/ निदेशकों की फीस, भत्ते और खर्चे	0.96	0.75	1.85
7. Auditor's fees and expenses/ लेखापरीक्षक की फीस और व्यय	0.32	0.05	0.30
8. Legal and professional charges/ कानूनी और पेशेवर शुल्क	7.55	8.21	16.35
9. Repairs and maintenance/ मरम्मत और रखरखाव	-	-	-
10. Insurance/ बीमा	0.07	-	-
11. Other Expenditure*/ अन्य व्यय*	2.51	0.08	2.78
<b>Total/ कुल</b>	<b>21.78</b>	<b>10.84</b>	<b>27.10</b>

\*Any item under the sub-head 'Other Expenditure' which exceeds one percent of the total income to be presented separately. / 'अन्य व्यय' उप-शीर्ष के अंतर्गत कोई भी मद जो कुल आय के एक प्रतिशत से अधिक हो, को अलग से दर्शाया जाना है।



Jamy

Handwritten signature and initials.

Handwritten signature.



# National Bank for Financing Infrastructure and Development

## राष्ट्रीय अवसंरचना वित्तपोषण और विकास बैंक

Cash Flow statement for 6 months period ended September 30, 2023

30 सितम्बर, 2023 को समाप्त 6 महीने की अवधि के लिए नकदी प्रवाह विवरण

(In Rs. Crores)/ (रुशि रु करोड़ में)

	6 months ended September 30, 2023	6 months ended September 30, 2023
<b>A. Cash Flow from Operating Activities/ प्रचालन गतिविधियों से नकद प्रवाह</b>		
<b>Profit Before Tax and Extra Ordinary Items/ कर और असाधारण घस्तुओं से पहले लाभ</b>	<b>782.37</b>	<b>441.14</b>
<b>Adjustments/ समायोजन:</b>	<b>22.14</b>	<b>14.33</b>
(Profit)/Loss on sale of Fixed Assets (Net) (स्थिर संपत्तियों की बिक्री पर लाभ)/हानि (शुद्ध)		
Depreciation/Amortisation and Revaluation Loss/ मूल्यहास/परिशोधन और पुनर्मूल्यांकन हानि	0.59	0.01
Provision for Standard and Restructured Assets and Investments/ मानक और पुनर्गठित परिसंपत्तियों और निवेशों के लिए प्रावधान	22.32	0.00
(Profit)/ Loss on revaluation of Investments/ (लाभ)/निवेश के पुनर्मूल्यांकन पर हानि	(0.77)	14.32
<b>Adjustments for (increase)/ decrease in operating assets/ परिचालन संपत्तियों में (वृद्धि)/कमी के लिए समायोजन:</b>	<b>(1 674.35)</b>	<b>(2 995.20)</b>
Investments/ निवेश	4 339.83	(2 700.10)
Advances/ अग्रिम	(5 581.25)	0.00
Other Non Financial Assets/अन्य गैर वित्तीय परिसंपत्तियाँ	(9.70)	(295.10)
Other Financial Assets/ अन्य वित्तीय परिसंपत्तियाँ	(423.23)	0.00
<b>Adjustments for increase/ (decrease) in operating liabilities/ परिचालन देनदारियों में वृद्धि/(कमी) के लिए समायोजन:</b>	<b>9 450.67</b>	<b>0.31</b>
Short Term Borrowings/ लघु अवधि की उधारी	(800.48)	0.00
Debenture Proceeds/ ऋणपत्र आगम	9 936.96	0.00
Deposits/ जमा	0.00	0.00
Other liabilities and provisions/अन्य देनदारियाँ और प्रावधान	314.19	0.31
<b>Net Cash used in/generated from Operating activities/ परिचालन गतिविधियों में प्रयुक्त/उत्पन्न शुद्ध नकदी</b>	<b>8 580.83</b>	<b>(2 539.42)</b>
<b>B. Cash Flow from Investing activities/ निवेश गतिविधियों से नकदी प्रवाह</b>		



20

JAM

*[Handwritten signature]*

*[Handwritten signature]*

*[Handwritten signature]*



*[Handwritten signature]*

Purchase (net of sale) of fixed assets/ अचल संपत्तियों की खरीद (बिक्री का शुद्ध)	(2.02)	(0.03)
Increase/Decrease in HTM Investments/ एचटीएम निवेश में वृद्धि/कमी	(100.00)	0.00
Net cash (used in) / raised from Investing activities/ शुद्ध नकदी (प्रयुक्त)/निवेश गतिविधियों से जुटाई गई	(102.03)	(0.03)
<b>C. Cash Flow from Financing activities/ वित्तीय गतिविधियों से नकदी प्रवाह</b>		
Issue of Equity Shares/ इक्विटी शेयर जारी करना	0.00	0.00
Long Term Borrowings (forming part of capital)/ दीर्घकालिक उधार (पूंजी का हिस्सा)	0.00	0.00
Interest on Grant Money/ अनुदान राशि पर ब्याज	195.55	120.93
Net cash (used in)/ raised from Financing activities/ शुद्ध नकदी (इसमें प्रयुक्त)/वित्तपोषण गतिविधियों से जुटाई गई	195.55	120.93
<b>NET INCREASE/ (DECREASE) IN CASH &amp; CASH EQUIVALENTS / नकदी और नकदी समकक्षों में शुद्ध वृद्धि/(कमी) (A+B+C)</b>	<b>8674.36</b>	<b>(2418.52)</b>
<b>OPENING CASH &amp; CASH EQUIVALENTS/ नकद एवं नकद समकक्ष खोलना</b>	<b>12941.01</b>	<b>14991.54</b>
<b>CLOSING CASH &amp; CASH EQUIVALENTS</b>	<b>21615.37</b>	<b>12573.02</b>

For J Singh & Associates/ कृते जे सिंह एंड एसोसिएट्स

Chartered Accountants/ सनदी लेखाकार

FRN./ फर्म पंजीकरण संख्या 110266W

J Singh  
जे सिंह  
Partner/  
साझेदार  
Membership  
संख्या 042023



Place: Mumbai/  
स्थान - मुंबई  
Date: October 17, 2023  
दिनांक: अक्टूबर 17, 2023

Monika Kalia/  
मोनिका कालिया  
(DMD-CFO)  
(डीएमडी-सीएफओ)  
DIN:08579733

Mrinal Goswami/  
मृणाल गोस्वामी  
(Head Treasury)  
(विभाग प्रमुख, ट्रेजरी)

FOR AND ON BEHALF OF THE BOARD OF DIRECTORS

निदेशक पंडल के लिए और उनकी ओर से

T. N. Manoharan/  
टी.एन. मनोहरन  
(Director)/  
(निदेशक)  
DIN: 01186248

Samuel Joseph Jebaraj/  
शमूएल जोसफ जेबाराज  
(DMD-L&PF)  
(डीएमडी-एल एंड पीएफ)  
DIN: 02262530

Rajkiran Rai G/  
राजकिरण राय जि  
(Managing Director)/  
(प्रबंध संचालक)  
DIN: 07427647

B. S. Venkatesha/  
बी. एस. वेंकटेशा  
(DMD-CRO)  
(डीएमडी-सीआरओ)  
DIN: 08489577



**National Bank for Financing Infrastructure and Development**  
**राष्ट्रीय अवसंरचना वित्तपोषण और विकास बैंक**

**Schedule XXVI: NOTES FORMING PARTS OF ACCOUNTS**

**Notes to Accounts:**

1. The above financial results have been recommended by the Audit Committee of Board and approved by the Board of Directors at their meeting held on October 17, 2023.

उपरोक्त वित्तीय परिणामों की सिफारिश बोर्ड की लेखापरीक्षा समिति द्वारा की गई है और 17 अक्टूबर, 2023 को आयोजित बैठक में निदेशक मंडल द्वारा अनुमोदित किया गया है।

2. The above financial results for half year ended September 30, 2023 have been prepared in accordance with recognition and measurement principles laid down in Accounting Standard (AS-25) on 'Interim Financial Reporting' issued by the Institute of Chartered Accountants of India (ICAI).

30 सितम्बर, 2023 को समाप्त छमाही के लिए उपरोक्त वित्तीय परिणाम इंस्टीट्यूट ऑफ चार्टर्ड अकाउंटेंट्स ऑफ इंडिया (आईसीएआई) द्वारा जारी 'अंतरिम वित्तीय रिपोर्टिंग' पर लेखांकन मानक (एस-25) में निर्धारित मान्यता और माप सिद्धांतों के अनुसार तैयार किए गए हैं। )

3. There has been no material change in accounting policies and practices in preparation of financial results for half year ended September 30, 2023 as compared to those followed for the financial year ended March 31, 2023.

31 मार्च, 2023 को समाप्त वित्तीय वर्ष की तुलना में 30 सितम्बर, 2023 को समाप्त छमाही के वित्तीय परिणामों की तैयारी में लेखांकन नीतियों और प्रथाओं में कोई भौतिक परिवर्तन नहीं हुआ है।

4. The above financial results have been arrived at after considering necessary provision for Standard Assets, depreciation on fixed assets and amortization of discount income on investments/bond issue expenses. Provision for employee benefits, amounts payable to staff on deputation from Banks/Institutions and all other provisions are made on estimated basis and subject to adjustments at later periods. None of the advances is classified as non-performing/restructured and accordingly no provisions has been made towards that purpose.



*J. Singh*

*J.*

*J.*



मानक परिसंपत्तियों के लिए आवश्यक प्रावधान, अचल संपत्तियों पर मूल्यहास और निवेश/बॉन्ड जारी व्यय पर परिशोधन पर विचार करने के बाद उपरोक्त वित्तीय परिणाम निकाले गए हैं। कर्मचारी लाभ के लिए प्रावधान, बैंकों/संस्थानों से प्रतिनियुक्ति पर आए कर्मचारियों को देय राशि और अन्य सभी प्रावधान अनुमानित आधार पर किए जाते हैं और बाद की अवधि में समायोजन के अधीन होते हैं। किसी भी अग्रिम को गैर-निष्पादित/पुनर्गठित के रूप में वर्गीकृत नहीं किया गया है और तदनुसार उस उद्देश्य के लिए कोई प्रावधान नहीं किया गया है।

5. Central Board of Direct Taxes, Ministry of Finance vide its notification dated April 18, 2022 has notified NaBFID for the purposes of Section 10(48D) of Income Tax Act, 1961 which has the effect of granting exemption from Income Tax for a period of ten consecutive assessment years beginning from assessment year 2022-23. Accordingly, no provision is required to be made for income tax obligations.

केंद्रीय प्रत्यक्ष कर बोर्ड, वित्त मंत्रालय ने अपनी अधिसूचना दिनांक 18 अप्रैल, 2022 के माध्यम से आयकर अधिनियम, 1961 की धारा 10(48D) के प्रयोजनों के लिए NaBFID को अधिसूचित किया है, जिसका प्रभाव लगातार दस वर्षों तक आयकर से छूट देने का है। मूल्यांकन वर्ष 2022-23 से प्रारंभ हो रहे हैं। तदनुसार, आयकर दायित्वों के लिए कोई प्रावधान करने की आवश्यकता नहीं है।

6. NaBFID has issued Non-Convertible Securities aggregating Rs 10,000 crore for a period of 10 years carrying annual coupon of 7.43%, which are listed on NSE and BSE on June 16, 2023. Issue expenses have been capitalized to be amortized over the bond tenor.

NaBFID ने 10 वर्षों की अवधि के लिए 7.43% के वार्षिक कूपन के साथ कुल 10,000 करोड़ रुपये की गैर-परिवर्तनीय प्रतिभूतियां जारी की हैं, जो 16 जून, 2023 को एनएसई और बीएसई पर सूचीबद्ध हैं। निर्गम व्यय को बांड अवधि पर परिशोधन के लिए पूंजीकृत किया गया है।

7. Number of investor's complaints pending at the beginning of half year, received during the half year and pending at the end of half year is NIL.

छमाही की शुरुआत में लंबित, छमाही के दौरान प्राप्त और छमाही के अंत में लंबित निवेशकों की शिकायतों की संख्या शून्य है।



Jamy.

S.

Asst. Secy.





8. Details of loans transferred / acquired during the half year ended September 30, 2023 under the RBI Master Direction on Transfer of Loan Exposure dated September 24, 2021 are given below:

- (i) No loan in default has been acquired through assignment.
- (ii) No NPAs have been transferred to Asset Reconstruction Companies (ARCs)/to permitted transferees/to other transferees.
- (iii) Neither any stressed loan has been acquired nor transferred any loan not in default/Special Mention Accounts (SMA).
- (iv) No investment has been made in Security Receipts (SRs) issued by Asset Reconstruction Companies (ARCs) in respect of stressed loans transferred to ARCs.

24 सितंबर, 2021 को ऋण एकसपोजर के हस्तांतरण पर आरबीआई के मास्टर निर्देश के तहत 30 सितम्बर, 2023 को समाप्त छमाही के दौरान हस्तांतरित/अधिगृहीत ऋणों का विवरण नीचे दिया गया है:

- (i) असाइनमेंट के माध्यम से कोई डिफॉल्ट ऋण प्राप्त नहीं किया गया है।
- (ii) कोई भी एनपीए एसेट रिकंस्ट्रक्शन कंपनियों (एआरसी)/अनुमत ट्रांसफरियों/अन्य ट्रांसफरियों को हस्तांतरित नहीं किया गया है।
- (iii) न तो कोई तनावग्रस्त ऋण प्राप्त किया गया है और न ही कोई ऋण हस्तांतरित किया गया है जो डिफॉल्ट/विशेष उल्लेख खाते (एसएमए) में नहीं है।
- (iv) एआरसी को हस्तांतरित तनावग्रस्त ऋणों के संबंध में परिसंपत्ति पुनर्निर्माण कंपनियों (एआरसी) द्वारा जारी सुरक्षा रसीदों (एसआर) में कोई निवेश नहीं किया गया है।

9. No penalty has been imposed by RBI or any other regulator during the half year ended September 30, 2023.

30 सितम्बर 2023 को समाप्त छमाही के दौरान आरबीआई या किसी अन्य नियामक द्वारा कोई जुर्माना नहीं लगाया गया है।

10. Previous period figures have been regrouped/reclassified wherever necessary to conform to the current period classification.

पिछली अवधि के आंकड़ों को वर्तमान अवधि वर्गीकरण के अनुरूप करने के लिए जहां भी आवश्यक हो, पुनः समूहीकृत/पुनर्वर्गीकृत किया गया है।



*Handwritten signature*

*Handwritten signature*



11. NaBFID is providing finance to infrastructure sector only and therefore no primary business segments are identified for reporting for the purposes of compliance with Accounting Standard 17 on segment reporting.

NaBFID केवल बुनियादी ढांचा क्षेत्र को वित्त प्रदान कर रहा है और इसलिए खंड रिपोर्टिंग पर लेखांकन मानक 17 के अनुपालन के प्रयोजनों के लिए रिपोर्टिंग के लिए किसी प्राथमिक व्यावसायिक खंड की पहचान नहीं की गई है।

12. As part of asset liability management, NaBFID has entered into INR interest rate swap of notional amount of Rs 5,000 crore (Previous Year – NIL) against the underlying financial instruments (NCDs). Accordingly, Fair value of hedging instrument and hedged exposure is recorded in the Financial Statements. Profit and Loss includes net gain of Rs 13.99 crores arising out of difference in MTM gain of fair value impact of hedged instruments amounting to Rs 63.04 crores (netted off against outstanding NCDs) and MTM loss of Rs 49.05 crores on fair value of hedging instrument (IRS).

परिसंपत्ति देनदारी प्रबंधन के हिस्से के रूप में, NaBFID ने अंतर्निहित वित्तीय उपकरणों (एनसीडी) के मुकाबले 5,000 करोड़ रुपये (पिछले वर्ष - शून्य) की अनुमानित राशि की INR ब्याज दर स्वैप में प्रवेश किया है। तदनुसार, हेजिंग उपकरण और हेज्ड एक्सपोजर का उचित मूल्य वित्तीय विवरणों में दर्ज किया गया है। लाभ और हानि में हेजिंग उपकरणों के उचित मूल्य प्रभाव के एमटीएम लाभ में अंतर से उत्पन्न 13.99 करोड़ रुपये का शुद्ध लाभ शामिल है, जो कि 63.04 करोड़ रुपये (बकाया एनसीडी के खिलाफ शुद्ध) और हेजिंग उपकरण के उचित मूल्य पर 49.05 करोड़ रुपये का एमटीएम नुकसान है (आईआरएस)।

\*\*\*\*\*



J Singh

S

R. Singh

